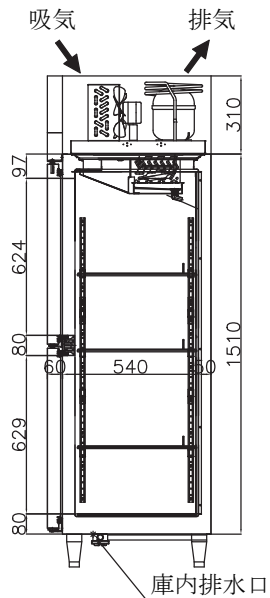
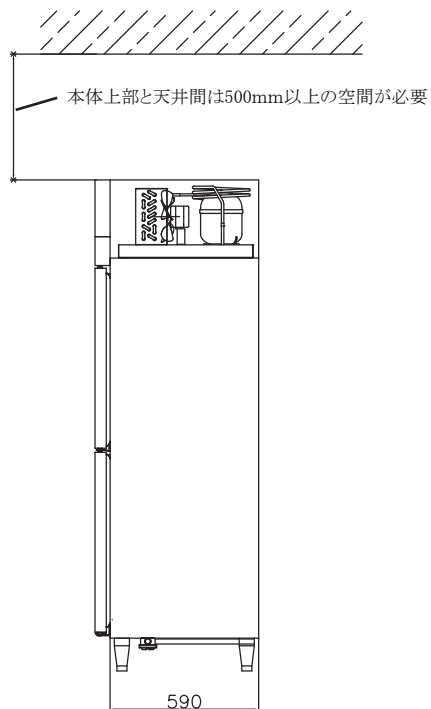
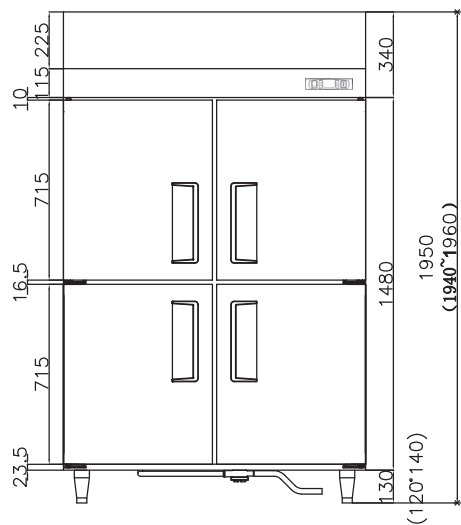


庫内排水口



庫内排水口

製品名		業務用冷蔵庫	
品番		SSR-1265 (JCMR1265)	
寸法	外形 (W×D×H)(mm)	1200×650×1950	
	内形 (W×D×H)(mm)	1100×540×1380	
有効内容積		807L	
材質	外装	前面・側面・天面:ステンレス鋼板 底面・背面:溶融亜鉛メッキ鋼板	
	扉	表:ステンレス鋼板 裏:ステンレス鋼板	
	内装	ステンレス鋼板	
	網棚	ポリエチレンコーティングワイヤ棚	
性能	断熱材	シクロペンタン一体発泡	
	条件	外気温 30℃ 無負荷平衡時直射日光受けず	
冷却ユニット	温度設定範囲	冷蔵 -6 ~ 12℃	
	圧縮機	全密閉型、公称出力 冷蔵182W	
	凝縮器	フィンチューブ型 強制空冷式	
	冷却機	フィンチューブ型 冷気強制循環式	
	冷媒	R-134a	
	送風機	冷却器用	単相 100V 30W×2
		凝縮器用	単相 100V 40W×1
	温度制御		マイコンコントロール方式
	霜取り		自動ヒーターデフロスト方式
	電気定格電源	電源	単相 100V 50/60Hz
消費電力		冷却時	350 W
		霜取り時	350 W
圧縮機始動電流		15 A	
コード	長さ	3.0 m	
	プラグ	横型 2極差込み	
適合コンセント		接地端子付 2極差込み 15A125V	
調整脚		樹脂製	
付属品		棚網 8枚・凝縮器フィルター	
製品質量		135 Kg	

製品名 オリジナルタテ型冷蔵庫

型番 SSR-1265 (JCMR1265)

2013/5

シエルパ株式会社