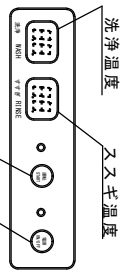
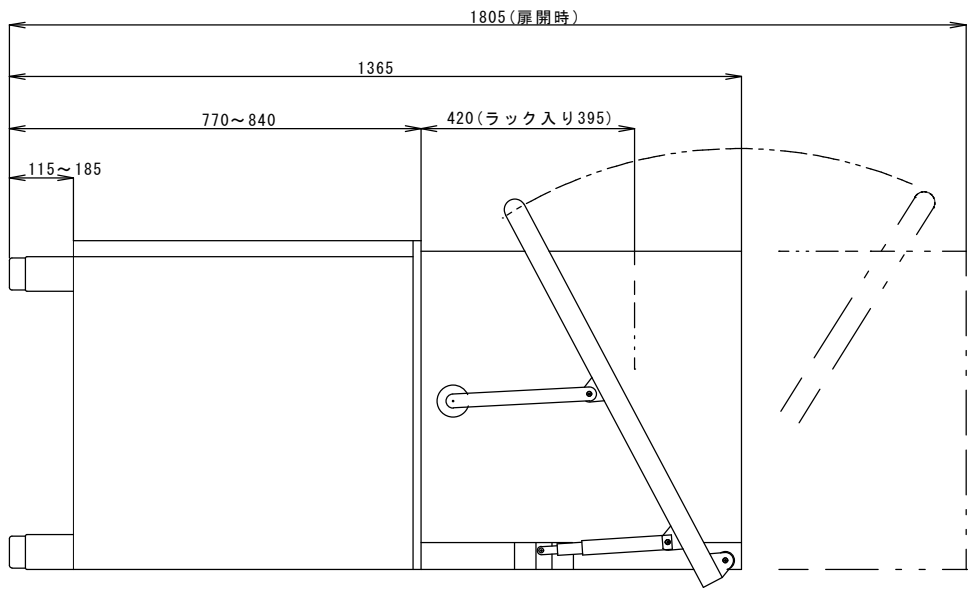
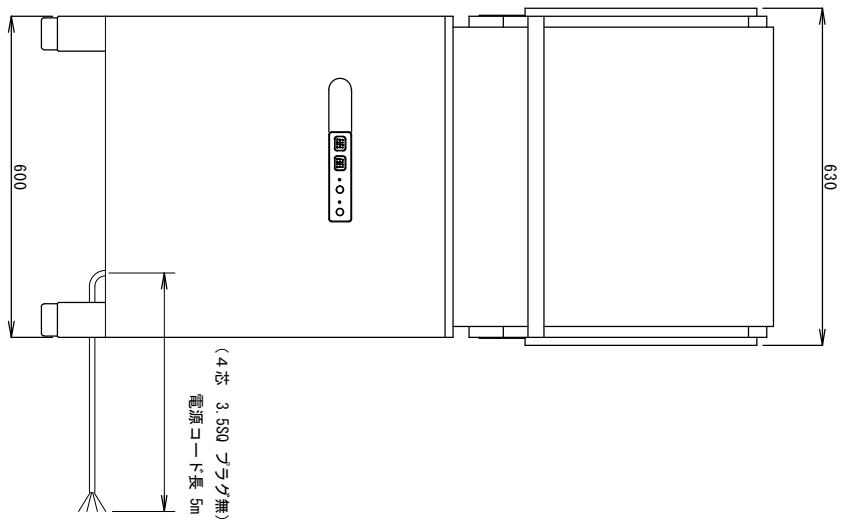
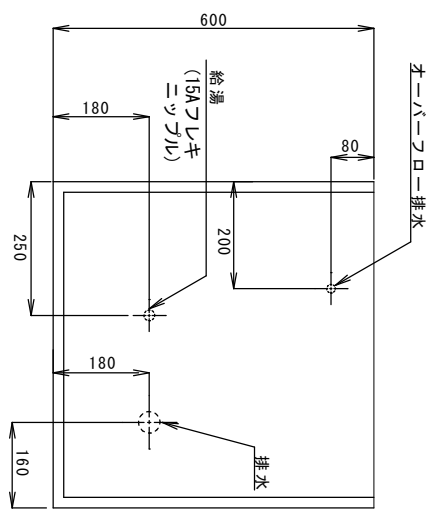


特記事項

- 設置条件
設置場所、給排水、電源等は取扱説明書・插付け工事説明書に従って正しく行って下さい。
本体設置スペースは10mm程度余裕をとって下さい。
- 使用条件
周囲温度5～35℃、相対湿度85%以下
給水圧ゲージ圧0.05～0.3MPa、電圧変動 ±10%



操作パネル詳細



製品名	食器洗浄機	タイプ	ドアタイプ
品番	DJWE-500F (V)		
外形寸法 (mm)	600 × 600	作業面高さ	770
本体重量	118kg		
ラック寸法 (mm)	500 × 500		
材質	外装	ステンレス鋼板/SUS304	
	扉	ステンレス鋼板/SUS304	
	内装	ステンレス鋼板/SUS304	
性能	処理能力	60ラック/時	
	ガラス (個/時)	茶碗 (個/時)	皿 (個/時)
	2160	1500	1200
	洗浄時間	洗い	休止
		50	5秒
		下部回転ノズル	10(0~30秒)
	上部固定ノズル	(3相200V)	
		600W (50/60Hz)	
	吐出流量	ヒーター	温度
	120L	1kW	60℃
	上部固定ノズル	下部回転ノズル	
		ホソ出力 (単相200V)	
		50W (50/60Hz)	
	吐出流量	ヒーター	温度
	10L/min	3kw	80℃
	温水使用量 (L)	2~6L/回	
	洗浄タンク容量	34.5L	
	ススキタンク容量	11.5L	
	洗浄タンク給湯方式	マイコンによる自動給湯 (回数)	
	洗浄水排水方式	オーバーフロー式 (洗運時) / オーバーフロー検知式 (完全洗時)	
	洗浄運転	扉開閉による運転 (ドアスイッチ)	
	洗剤供給方式	内蔵 自動定量方式 (無泡性液体洗剤)	
	安全装置	ドアスイッチ / バイメタル温度感知 / 空焚き防止	
	電源	3相200V 50/60Hz	
	消費電力	4.0kW (最大消費電力)	
	定格電流	※手元開閉器容量: 20A以上	
	電線長さ	5m	
	コネクタ	無し	
	ケーブル	5m	
	配管口径	①給湯管	R1/2
		②洗浄タンク排水管	ポリキヤ'ルホース (内径30mm)
		③おきき'ルホース (内径30mm)	ポリキヤ'ルホース (内径30mm)
	付属品	ラック1個 (ラックトレー 85)	
		①ポリキヤ'ル×② ③ポリキヤ'ル×④ ⑤ポリキヤ'ル×⑥	

※仕様は改良により一部変更する場合があります。

シエルパ株式会社
Sherpa co., LTD.

図面番号	改訂	改訂日	DESIGN	SCALE
		20200717	T. SEKI	1/1.0
作成日	2018.03.20 (C.HAYAKAWA)			

業務用食器洗浄機
DJWE-500F (V)