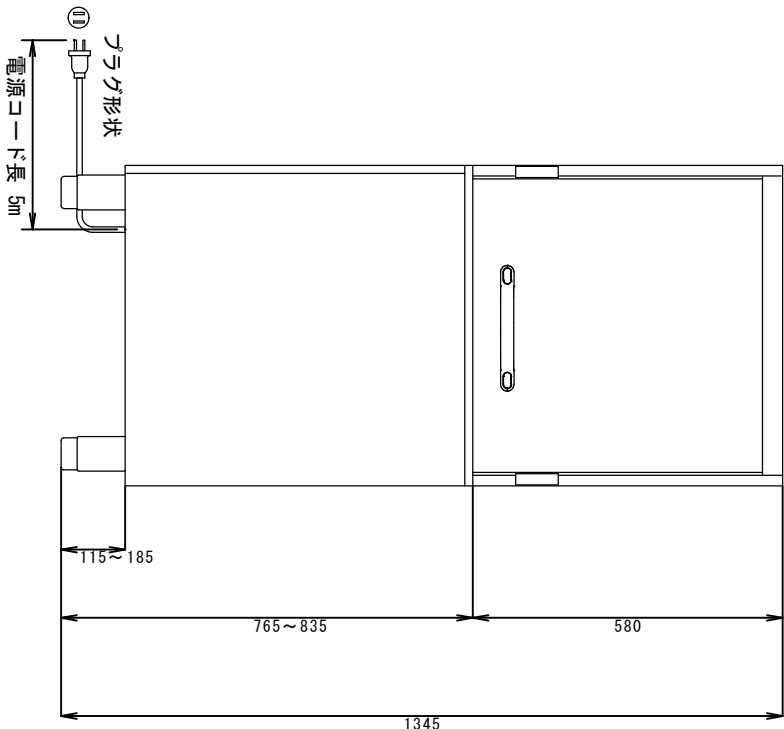
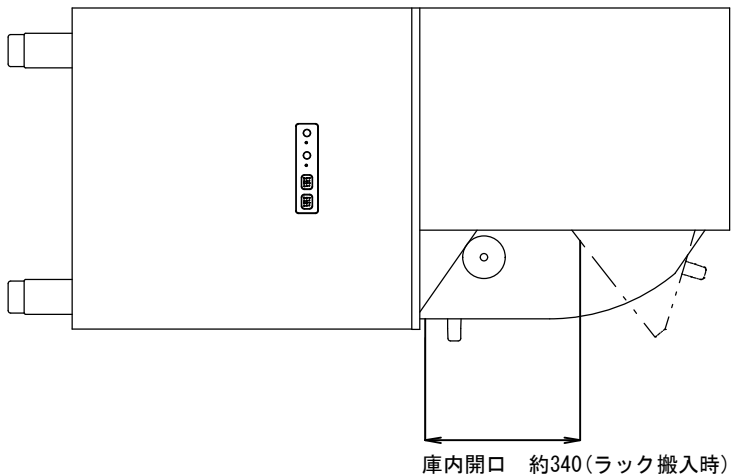
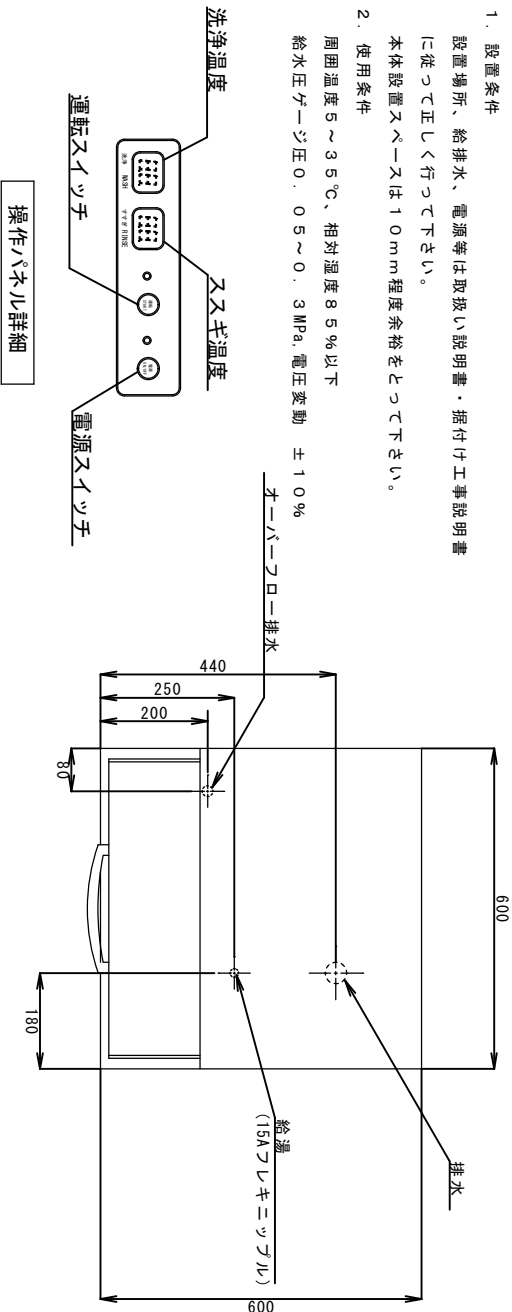


特記事項

- 設置条件
設置場所、給排水、電源等は取扱い説明書・据付け工事説明書に従って正しく行って下さい。
本体設置スペースは10mm程度余裕をとって下さい。
- 使用条件
周囲温度5～35℃、相対湿度85%以下
給水圧ワーシ圧0.05～0.3MPa、電圧変動 ±10%
オーバーロー排水



製品名	食器洗浄機 コンパクト ドア タイプ
品番	DJWE-450F-R
外形寸法 (mm)	600 × 600 × 1345 (突出部除く)
本体重量	100kg
ラック寸法 (mm)	500 × 500
材質	外装 ステンレス鋼板/SUS304 内装 ステンレス鋼板/SUS304
性能	処理能力 55ラック/時
洗浄時間	茶碗 (個/時) 1375 中皿 (枚/時) 1100 洗い 50秒 休止 5秒 下部回転/スル 10(0~30秒)
洗浄サ	吐出流量 600W (50/60Hz) 吐出流量 120L 吐出流量 500W 上部固定/スル 下部回転/スル
クイ	スズギ 90W (50/60Hz) 吐出流量 10L/min 吐出流量 1kw 吐出流量 80℃
温水使用量 (L)	2~6L/回
洗浄タンク容量	34.5 L
スズギタンク容量	11.5 L
洗浄タンク給湯方式	マイコンによる自動給湯 (回数)
洗浄水排水方式	オーバーロー式 (流道断続) / オーバーロー 溢流断続式 (全流断続)
洗浄運転	扉閉閉による運転 (ドアスイッチ)
洗剤供給方式	内蔵 自動定量方式 (無泡性液体洗剤)
安全装置	ドアスイッチ/バイメタル温度感知/空焚き防止
電気消費電力	単相100V 50/60Hz
定格電流	1.6kw (最大消費電力)
運転電流	※単独回路使用 20A以上
電線長さ	5m
プラグ形状	縦型 接地形 2極差込み
ケーブル長さ	5m
配管口径	①給湯管 R1/2 ②洗浄タンク排水管 フレキシ' ユホース (径30mm) ③すすぎタンクオーバーロー フレキシ' ユホース (径30mm)
付属品	ラック 1個 (フレーター トレー 85) 中間コック (1個) × 1個 フレキシニッパル × 1個 配ニッパル × 1個

※仕様は改良により一部変更する場合があります。

シエルパ株式会社
Sherpa co., LTD.

図面番号	改訂	改訂日	DESIGN	SCALE
		20200717	T. SEKI	1/10
作成日	2018.03.20 (Y. HAYAKAWA)			

業務用食器洗浄機
DJWE-450F-R