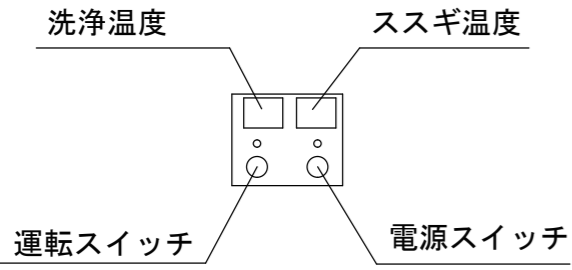
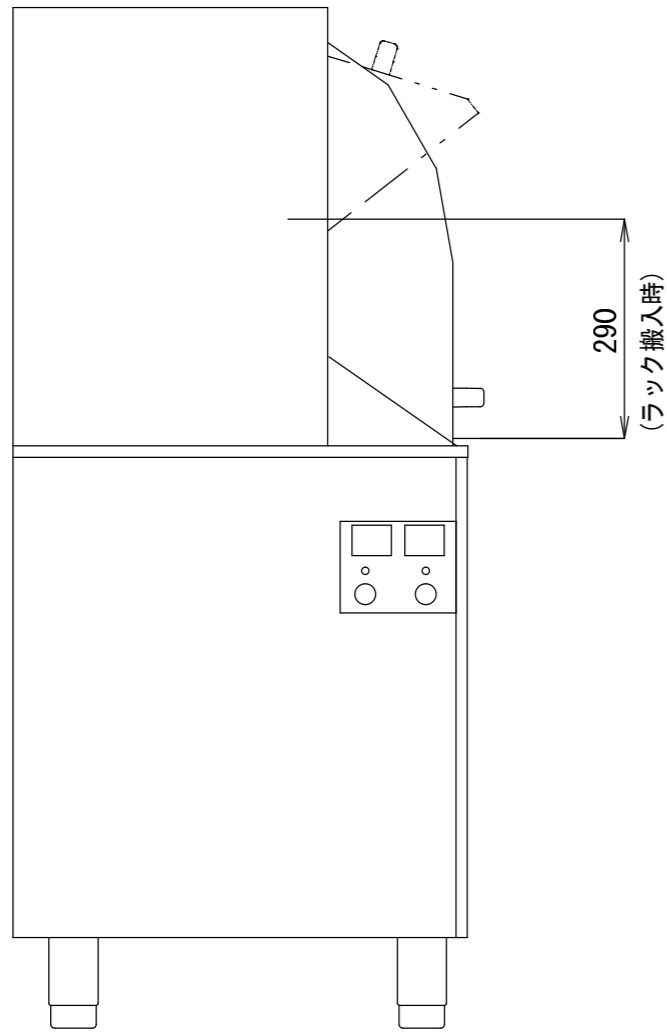


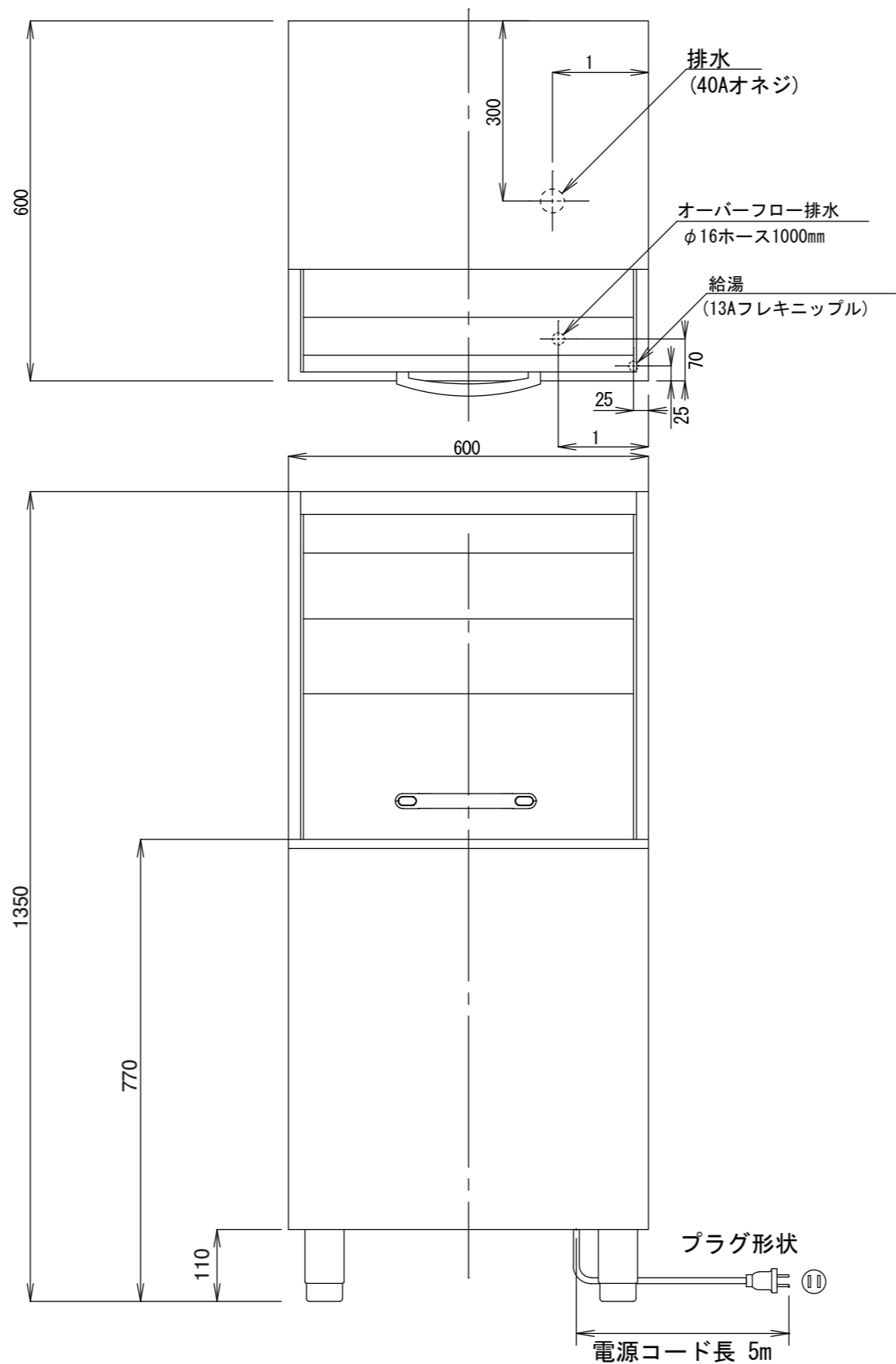
DJWE-450-R : 単相 100V 仕様



操作パネル詳細



290  
(ラック搬入時)



DJWE-450-R仕様					
形式	コンパクト ドア タイプ				
外形寸法 (mm)	600 × 600 × 1350				
	ラック搬入時 290				
重量	100kg				
ラック寸法 (mm)	500 × 500				
材質	槽本体/SUS304:化粧版/SUS430				
処理能力	ラック (ラック/時)	55			
	茶碗 (個/時)	1375			
	中皿 (枚/時)	1100			
	丼 (個/時)	880			
	グラス (個/時)	1980			
洗浄サイクル	洗浄時間	洗い可変	休止	すすぎ可変	
		40・60秒	5秒	7・10・15秒	
		上部回転ノズル		下部回転ノズル	
	洗浄	ポンプ出力 (単相100V)			
		400W			
		吐出流量	ヒーター	温度	
		120L	500W	60°C	
	すすぎ	上部回転ノズル		下部回転ノズル	
		ポンプ出力 (単相100V)			
		50W (50/60Hz)			
吐出流量		ヒーター	温度		
10L	1KW	80°C			
洗浄タンク容量	34.5 L				
すすぎタンク容量	11.5 L				
洗浄タンク給湯方式	すすぎノズルによる自動給湯 (回数)				
洗浄水排水方式	オーバーフロー式 (洗浄運転時) / オーバーフロー栓抜取式 (完全排水時)				
洗浄運転	扉開閉による運転 (ドアスイッチ)				
洗剤供給方式	別途自動定量方式 (無泡性液体洗剤使用)				
安全装置	ドアスイッチ/パイメタル温度感知/空焚き防止				
電源 (最大消費電力)	単相100V 50/60Hz 1.5KW				
	※単独回路使用 15A以上				
配管	給湯管 13Aフレキシニプル				
	配水管 40Aオネジ				
温水使用量 (L)		1.8~4.0L			
付属品	フレキシニプル (13A)	1			
	ニップル (15A)	1			
	中間コック (15A)	1			
	ホースニップル (6A)	1			
	ホースバンド (φ10)	1			
	ホース (φ10)	1			
	排水ジャバラホース (40A)	1			
ラック	1 (プレート トレー 85)				

改訂	記事	年月日	変更者	承認	材料	品名
△		26. 5. 9				外形図
△		.				
△		.				
△		.			尺度 (1/10)	作成日 26年08月05日
△		.			作図	製図
△		.			検図	承認
△		.				
△		.				

シエルパ株式会社