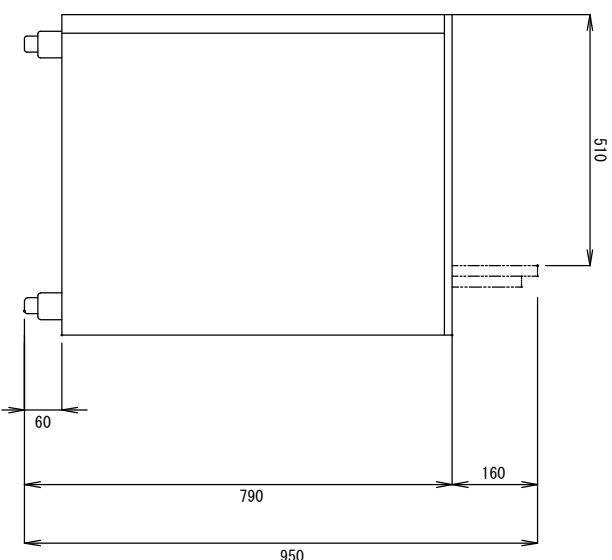
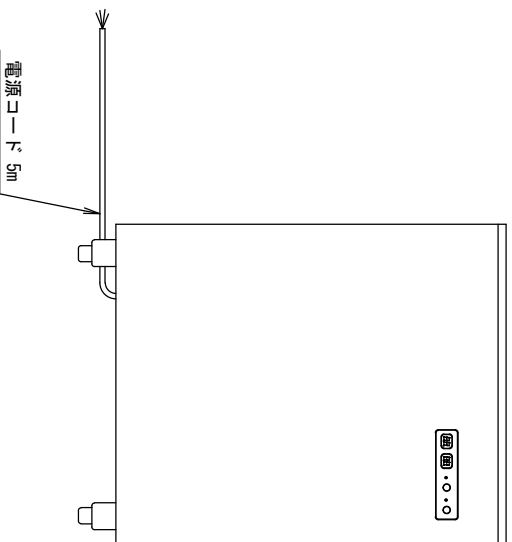
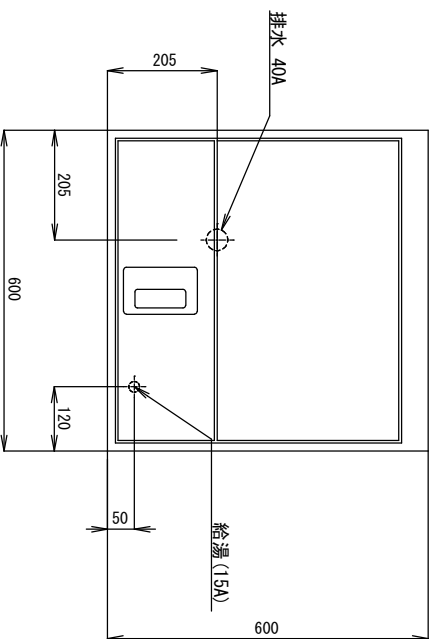


特記事項

1. 設置条件
設置場所、給排水、電源等は取扱説明書・据付け工事説明書に準って正しく行って下さい。
本体設置スペース又は10mm程度余裕をとって下さい。
2. 使用条件
周囲温度5～35℃、相対湿度85%以下
給水圧ゲージ圧0.05～0.3MPa、電圧変動 ±1.0%



製品名	食器洗浄機	アンターカクンタータイプ
品番	DJWE-400FT (V)	
外形寸法 (mm)	600 x 600 x 800 (扉開口時 950)	
	洗浄物高 275 : ラック含む	
本体重量	75 kg	
ラック寸法 (mm)	500 x 500	

材質	ステンレス鋼板 / SUS304
内装	ステンレス鋼板 / SUS304

性能	処理能力	4.0ラック/時
1440	グラス (個/時)	茶碗 (個/時)
	1000	中皿 (枚/時)
		800
		640

洗浄時間	洗い	休止	ススギ
50秒	50秒	5秒	10秒
	上部固定ノズル	下部回転ノズル	
	ボンプ出力 3相200V		
	600W (50/60Hz)		
	吐出流量	ヒーター	温度
	120L	1kW	60℃
	上部固定ノズル	下部回転ノズル	
	ボンプ出力3相200V		
	90W		
	吐出流量	ヒーター	温度
	10L/min	3kW	80℃

温水使用量 (L)	2～6L/回
洗浄タンク容量	26.5L
ススギタンク容量	8.6L

洗浄タンク給湯方式	マイコンによる自動給湯 (回数)
洗浄水排水方式	オーバーフロー式 (洗浄運転時) / オーバーフロー給湯式 (完全稼働時)
洗浄運転	扉開閉による運転 (ドアスイッチ)
洗剤供給方式	内蔵

安全装置	ドアスイッチ / バイメタル温度感知 / 空焚き防止
電源	3相200V 50/60Hz
消費電力	4.6kW (最大消費電力)
定格運転電流	※手元開閉器容量 20A以上

電線長さ	5m
コイル長さ	無し
ドアケーブル長さ	5m

配管口径	①給湯管 R1/2
	②洗浄タンク排水管 フレキシブルホース (内径30mm)
	③すすぎオーバーフロー フレキシブルホース (内径30mm)

付属品	ラック1個 (フレートトロー 85)
	15ヶリキニョリル×1個 扉ニョリル 中間コック (15A) ×1個

※仕様は改良により一部変更する場合があります。

シエルパ株式会社
Sherpa co., LTD.

図面番号	改訂	改訂日	DESIGN	SCALE
作成日	2018.04.26 (Y. HAYAKAWA)	2020.01.10	T. SEKI	1/1.0
		2020.07.17	2018.1.11	

品名 食器洗浄機
品番 DJWE-400FT (V)