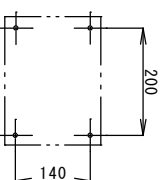
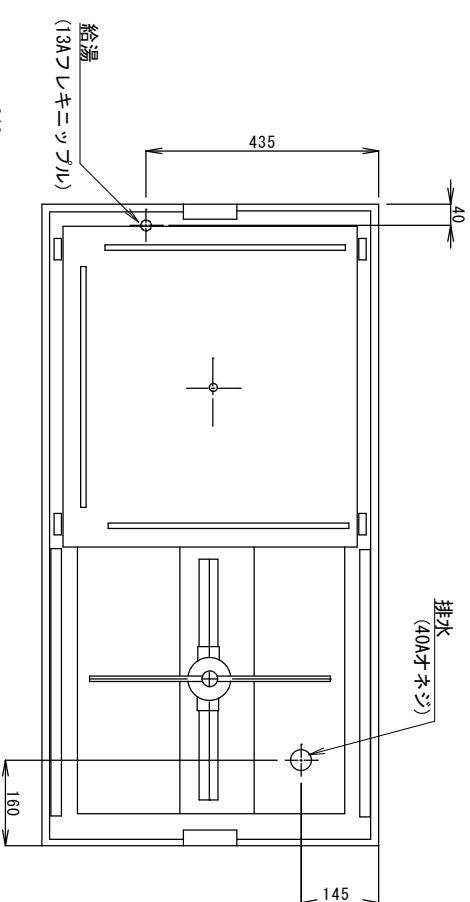
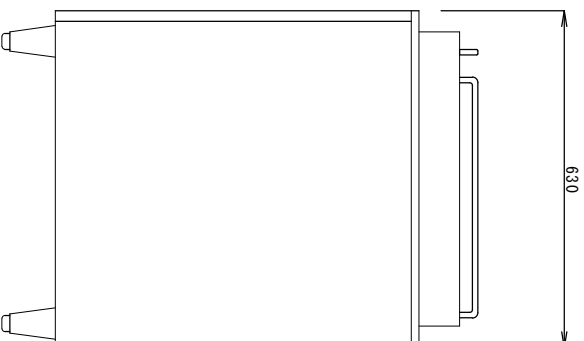
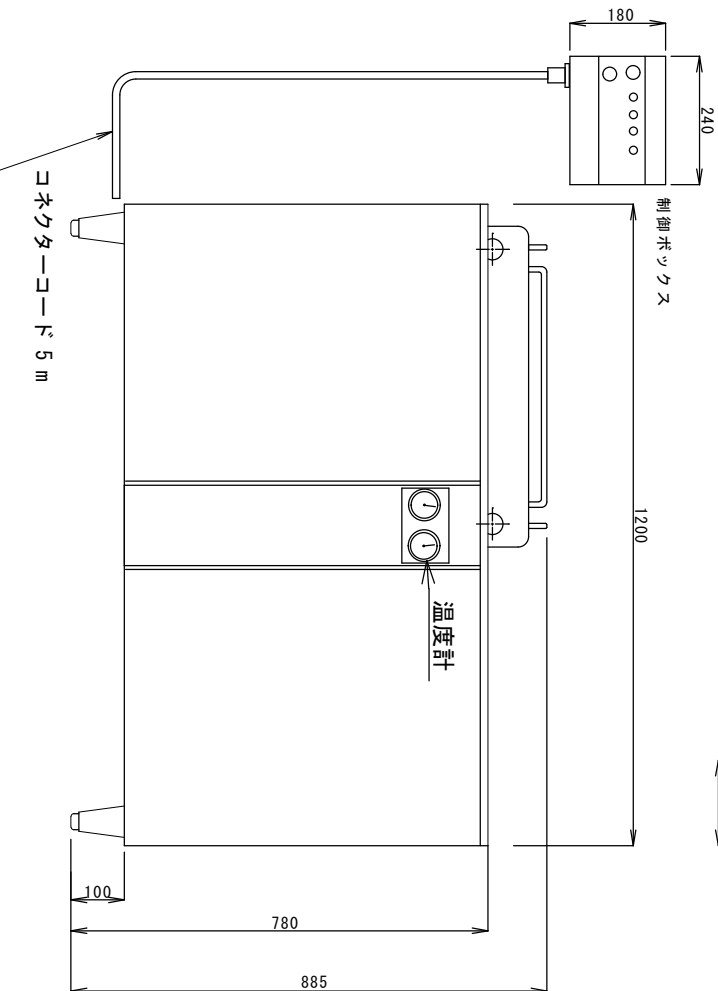


特記事項

- 設置条件  
設置場所、給排水、電源等は取扱い説明書・据付け工事説明書に従って正しく行って下さい。  
本体設置スペースは10mm程度余裕をとって下さい。
- 使用条件  
周囲温度5～35℃、相対湿度85%以下  
給水圧ゲージ圧0.05～0.3MPa、電圧変動 ±10%



制御ボックス取付け穴位置



製品名	食器洗浄機	ワンダーカウンタータイプ
品番	DWW-036	
外形寸法 (mm)	1200 × 630 × 885	
作業面高さ	790mm	
本体重量	150kg	
ラック寸法 (mm)	500 × 500 2個	
材質	外装	ステンレス鋼板/SUS304
内装	ステンレス鋼板/SUS304	
性能	処理能力	60ラック/時
能力	グラス (個/時)	茶碗 (個/時)
2160	1500	1200
960	960	960
洗浄時間	洗い	休止
40秒	5秒	10秒
上部固定ノズル	下部回転ノズル	
ボツテ出力 (3相200V)		
750W (50/60Hz)		
吐出流量	ヒーター	温度
120L	1kW	60℃
上部固定ノズル	下部回転ノズル	
ボツテ出力 (3相200V)		
250W (50/60Hz)		
吐出流量	ヒーター	温度
65L/min	1kW	80℃
温水使用量 (L)		2～6L/回
洗浄タンク容量		45L
スエギタンク容量		9L
洗浄タンク給湯方式		バルブ操作による手動給湯
洗浄排水方式		オーバーフロー式 (洗浄時) / オーバーフロー溢流式 (完全排水時)
洗浄運転		扉開閉による運転 (ドフスイッチ)
洗剤供給方式		センサーによる自動供給式 (無泡性液体洗剤)
安全装置		ドフスイッチ / バイメタル温度感知 / 空焚き防止
電源		3相200V 50/60Hz
消費電力		2.75kW (最大消費電力)
定格電流		※手元開閉器容量 20A以上
電線長さ		5m
コネクター		無し
プラグ		5m
ケーブル		5m
配管口径		R1/2
付属品		①給湯管 ②洗浄タンク排水管 ③すすぎノズルオーバーフロー ラック2個 (フレーター 85) × 2 [5]フレキシブルニツプル 両ニツプル 1個 中間ラック [5] × 1個

※仕様は改良により一部変更する場合があります。

シエルパ株式会社  
Sherpa co., LTD.

図面番号	改訂	改訂日	DESIGN	SCALE
		20200901	T. SEKI	1/10
作成日		2018.03.20 (Y. HAWAKAWA)		

品名	食器洗浄機
品番	DWW-036