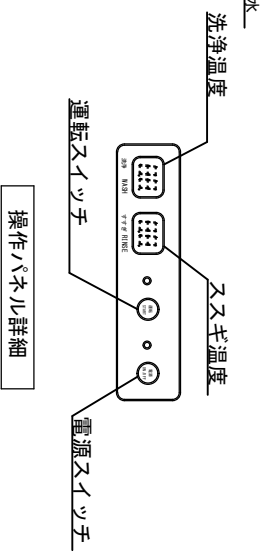
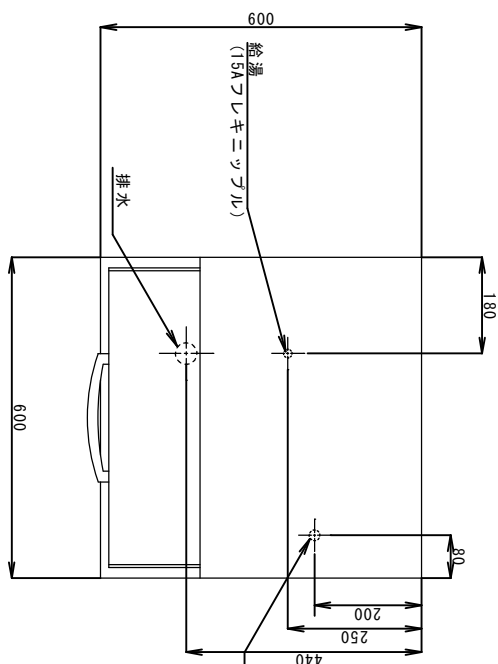
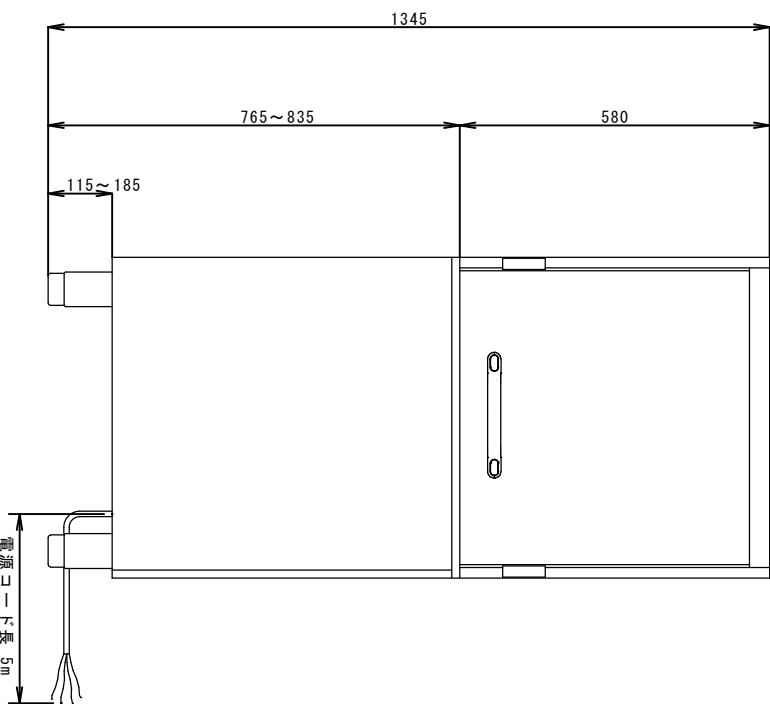
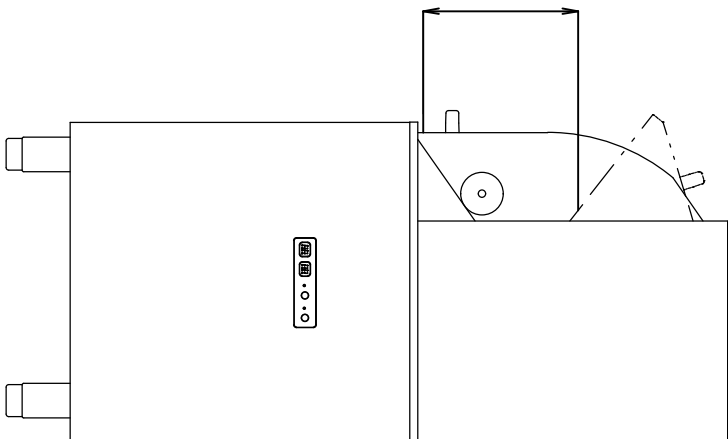


特記事項

- 設置条件  
設置場所、給排水、電源等は取扱い説明書・据付け工事説明書に従って正しく行って下さい。  
本体設置スペースは10mm程度余裕をとって下さい。
- 使用条件  
周囲温度5～35℃、相対湿度85%以下  
給水圧ゲージ圧0.05～0.3MPa、電圧変動 ±10%



庫内開口 約340(ラック搬入時)



製品名	食器洗浄機 コンパクト ドア タイプ
品番	DJWE-450F(V6)-L
外形寸法 (mm)	600 × 600 × 1345 (突出部除く)
ラック搬入時	340
本体重量	100kg
ラック寸法 (mm)	500 × 500
材質	ステンレス鋼板/SUS304
内装	ステンレス鋼板/SUS304
性能	55ラック/時
処理能力	茶碗 (個/時) 1100 井 (個/時) 880
グラス (個/時)	1980
1375	1100
洗い	休止
50秒	5秒
上部固定ノズル	下部回転ノズル
ボンプ出力	3相200V
吐出流量	ヒーター
130L	2kW
上部固定ノズル	下部回転ノズル
ボンプ出力	単相200V
90W (50/60Hz)	
吐出流量	ヒーター
10L/min	4kW
温度	80℃
温水使用量 (L)	2~6L/回
洗浄タンク容量	34.5 L
スズギタンク容量	11.5 L
洗浄タンク給湯方式	マイコンによる自動給湯 (回数)
洗浄水排水方式	オーバーフロー式(流道断続)/オーバーフロー溢流式(完全断続)
洗浄運転	扉開閉による運転 (ドアスイッチ)
洗剤供給方式	内蔵 自動定量方式 (無泡性液体洗剤)
安全装置	ドアスイッチ/ハイメタル温度感知/空焚き防止
電気装置	3相 200V 50/60Hz
消費電力	6.0kWh (最大消費電力)
運転電流	※手元開閉器容量 30A以上
電線長さ	5m
コネクタ	無し
プラグ	無し
ドアケーブル	無し
配管口径	①給湯管 R1/2
	②洗浄タンク排水管 フレキシ'ルホース(径30mm)
	③すすぎタンクオーバーフロー フレキシ'ルホース(径30mm)
付属品	ラック2個(フレキシ'ルトレー・ラックトレー) 中間コック(150)×1個 150フレキシ'ル×1個 配ニツル1個

※仕様は改良により一部変更する場合があります。

シエルパ株式会社  
Sherpa co., LTD.

図面番号	改訂	改訂日	DESIGN	SCALE
作成日	2018.03.20 (Y. HAYAKAWA)	20200901	T. SEKI	1/1.0

業務用食器洗浄機  
DJWE-450F (V6) -L