

特記事項

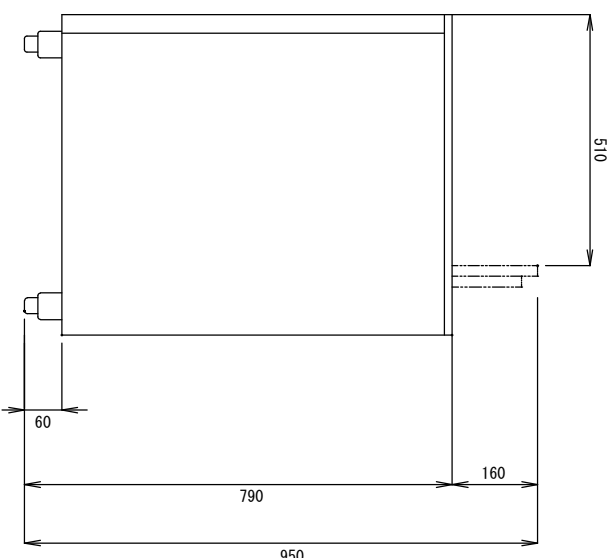
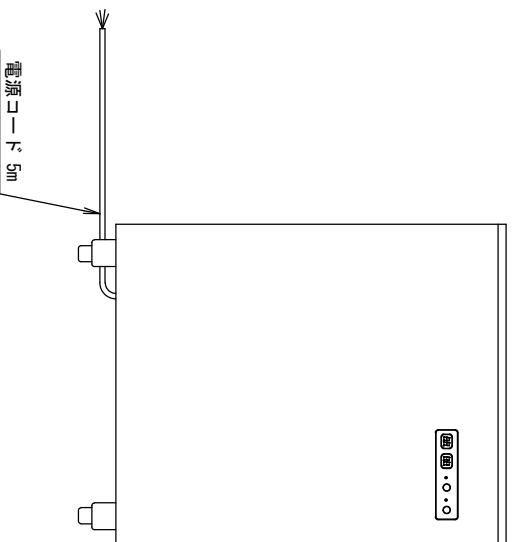
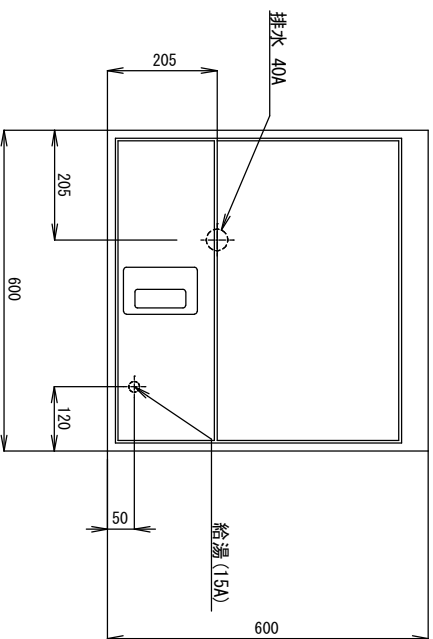
1. 設置条件  
設置場所、給排水、電源等は取扱説明書・据付け工事説明書に従って正しく行って下さい。

本体設置スペース又は10mm程度余裕をとって下さい。

2. 使用条件

周囲温度5～35℃、相対湿度85%以下

給水圧ゲージ圧0.05～0.3MPa、電圧変動 ±1.0%



製品名	食器洗浄機	フロントークウンタータイプ
品番	DJWE-400F-TOP (V6)	
外形寸法 (mm)	600 x 600 x 800 (扉開口時 950)	
	洗浄物高 275 : ラック含む	
本体重量	75 kg	
ラック寸法 (mm)	500 x 500	
材質	ステンレス鋼板 / SUS304	
内装	ステンレス鋼板 / SUS304	
処理能力	4.0 ラック/時	
性能	ガラス (個/時) 1440	茶碗 (個/時) 1000
		中皿 (枚/時) 800
		丼 (個/時) 640
洗浄時間	洗い 50秒	休止 5秒
	上部固定ノズル	下部回転ノズル
洗浄	ホント出力 3相200V	
	600W (50/60Hz)	
サイ	吐出流量	ヒーター
	120L	2kw
イ	上部固定ノズル	下部回転ノズル
ク	ホント出力 3相200V	
	90W (50/60Hz)	
ル	吐出流量	ヒーター
	10L/min	4kw
温水使用量 (L)	2～6L/回	
洗浄タンク容量	26.5L	
スエギタンク容量	8.6L	
洗浄タンク給湯方式	マイコンによる自動給湯 (回数)	
洗浄水排水方式	オーバーフロー式 (洗浄時) / オーバーフロー栓抜き式 (完全排水時)	
洗浄運転	扉開閉による運転 (ドアスイッチ)	
洗剤供給方式	内蔵	
安全装置	ドアスイッチ/バイメタル温度感知/空焚き防止	
電源	3相 200V 50/60Hz	
消費電力	6.0kw (最大消費電力)	
定格電流	※手元開閉器容量 30A以上	
電線長さ	5m	
電源コネクタ	無し	
ドアコネクタ	無し	
配管口径	①給湯管	R1/2
	②洗浄タンク排水管	ポリエチレンホース (内径30mm)
	③すすぎオーバーフロー	ポリエチレンホース (内径30mm)
付属品	ラック1個 (フレートトロー 85)	
	[5ヶ所] × [1ヶ所] × [1ヶ所] × [1ヶ所] × [1ヶ所] × [1ヶ所] × [1ヶ所] × [1ヶ所] × [1ヶ所] × [1ヶ所]	

※仕様は改良により一部変更する場合があります。

シエルパ株式会社  
Sherpa co., LTD.

図面番号	改訂	改訂日	DESIGN	SCALE
作成日	2018.04.26 (Y. HAYAKAWA)	2020.09.01	T. SEKI	1/1.0

品名	食器洗浄機
品番	DJWE-400F-TOP (V6)